

ÉSZKERÉK

LEVELEZŐJÁTÉK ÓVODÁSOKNAK

TISZTELT SZÜLŐK!

Szeretettel köszöntöm Önöket abból az alkalomból, hogy óvodás gyermekükkel iskolába készülnek. Az idei tanévben is meghirdetjük népszerű levelezőjátékunkat, az „Észkerék”-et. Olyan évtizedes hagyományt kívánunk folytatni on-line módon, amelyet évről évre egyre nagyobb érdeklődés kísért.

A következő e-mail címre: elsosleszek.deak@gmail.com küldhetik vissza az ovisok szép megoldásait. Kéréseiket, kérdéseiket is várjuk erre az e-mail címre. A beiskolázással kapcsolatos fontos információkat honlapunkon olvashatják.

Üdvözlettel:

Horváth Szilárd igazgató





KEDVES ÓVODÁS!

Szeretettel köszöntünk az idei levelezőjáték résztvevői között. Íme, az első feladatsor, melynek segítségével játékosan készülhetsz az iskolára. Reméljük, a feladatok megoldása kellemes, szórakoztató elfoglaltságot jelent majd számodra, s közben tudásod is gyarapodik.




JÓ FEJTÖRÉST KÍVÁNUNK!
A Tanító Nénik

VESZPRÉMI DEÁK FERENC ÁLTALÁNOS ISKOLA Veszprém, Aradi vértanúk útja 2. Tel.: 88/560-685 Honlap: www.deakveszprem.eu Email: elsosleszek.deak@gmail.com	A levelezőjátékos neve, e-mail címe: _____ _____ _____ _____ Az óvoda neve: _____	„BEM” MATEMATIKA 1. forduló	Elérhető pontszám: pont Elért pontszám:
Beadási határidő: 2020. november 30. Személyesen az óvó néniknek, vagy e-mailben!			


1. Vezesd Petit a labirintuson át az óvodából az iskolába!

2. Rajzolj balra kevesebbet, jobbra többet, mint amennyit középen látsz!

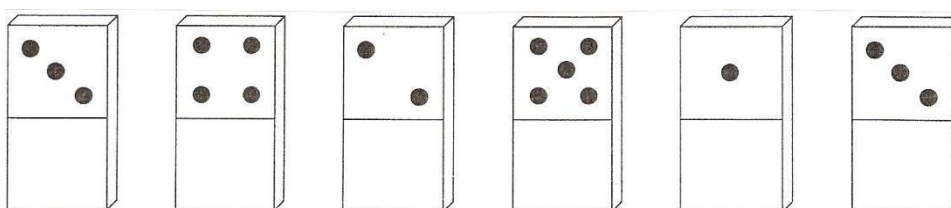
		
		
		

3. Színezd ki azt, amelyikből a legtöbb van a képen!



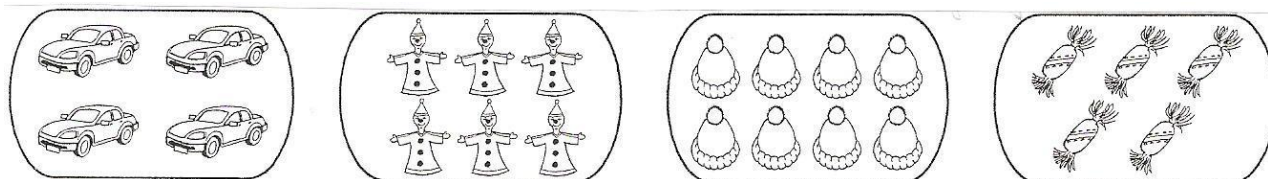
--	--

4. Pótold a dominókban a pöttyöket! Lent is ugyanannyi legyen, mint fent!



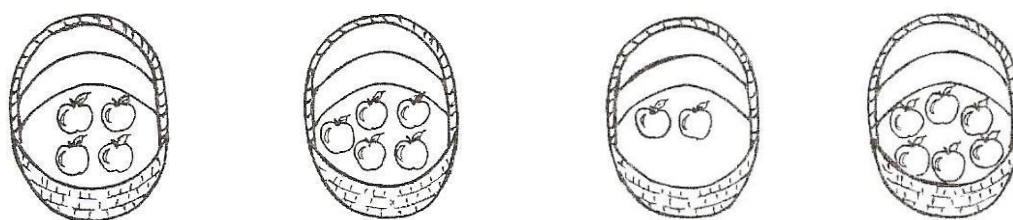
--	--

5. Mindegyik ábrából csak négyet színezz ki!



--	--


6. Rajzolj! Minden kosárban ugyanannyi alma legyen!



--	--

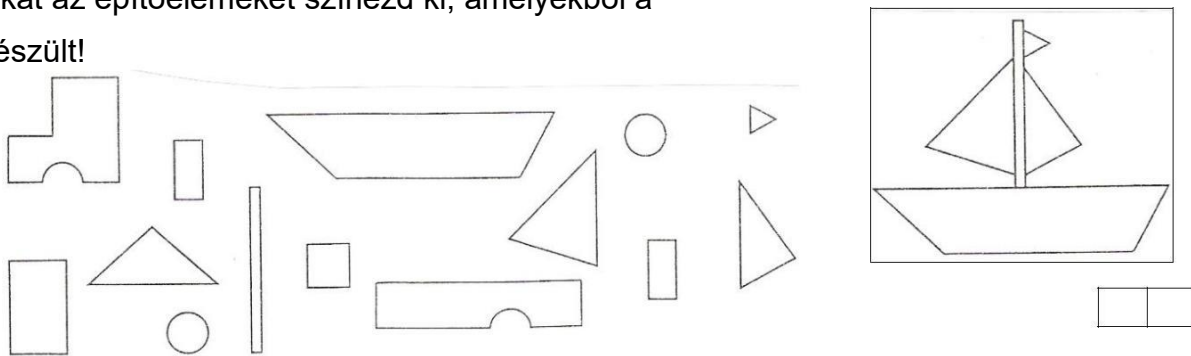
7. Színezz ki néhány képecskét!

- A paprika fölötti legyen piros!
 - Az olló alatti legyen kék! -
- Keress olyan képet, ami két háromszög között van! Azt színezd zöldre!




--	--

8. Csak azokat az építőelemeket színezd ki, amelyekből a vitorlás készült!


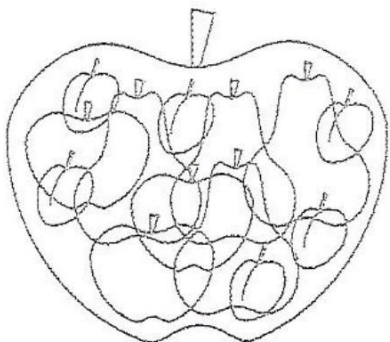


9. Folytasd a csomagolást! Minden zacskóban 3 alma legyen!




10. Rajzolj a tára:

- annyi piros pöttyöt, ahány almát,
- annyi kék pöttyöt, ahány szilvát látsz az ábrán!

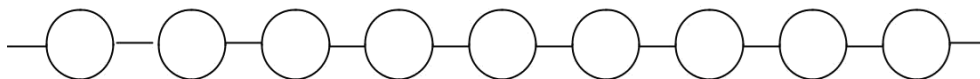


11. Melyik állat bújt el a képen?
Megtudod, ha kiszínezed azokat a mezőket, amelyekben fekete négyzet látható.




12. Színezd ki a gyöngysort!

- Balról az első legyen kék!
- Jobbról az első legyen piros!
- A középső legyen zöld!
- A többit színezd sárgára!




--	--

13. Számold meg a gombák kalapján lévő foltokat! A nyíl a több felé mutasson! Rajzold be az összes nyilat!



--	--

14. Színezd ugyanolyan színűre az ugyanolyan mintájú labdákat!



--	--

15. Folytasd!



Összes pont:

--	--