

# ÉSZKERÉK

## LEVELEZŐJÁTÉK ÓVODÁSOKNAK


<b>VESZPRÉMI DEÁK FERENC ÁLTALÁNOS ISKOLA</b> Veszprém, Aradi vértanúk útja 2. Tel.: 88/560-685 E- mail: <a href="mailto:bsz@sednet.hu">bsz@sednet.hu</a>	A levelezőjátékos neve, lakcíme: _____ _____ _____ Az óvoda neve: _____	„BEM” <b>MATEMATIKA</b> 1. forduló	Elérhető pontszám:  pont  Elért pontszám:
<b>Beadási határidő: 2016. november 14. (hétfő)</b> személyesen az óvó néniknek.			

### KEDVES ÓVODÁS!

Szeretettel köszöntünk az idei levelezőjáték résztvevői között. Íme, az első feladatsor, melynek segítségével játékosan készülhetsz az iskolára. Reméljük, a feladatok megoldása kellemes, szórakoztató elfoglaltságot jelent majd számodra, s közben tudásod is gyarapodik.

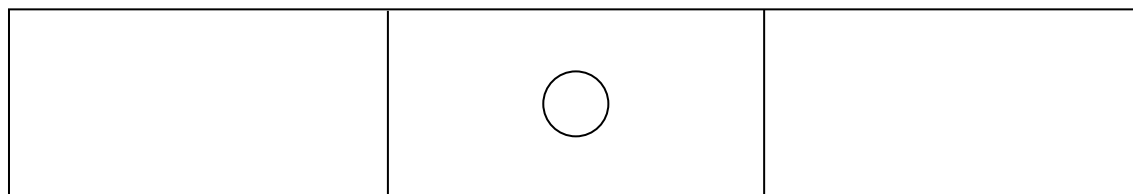
**JÓ FEJTÖRÉST KÍVÁNUNK!**

1. A tálba annyi diót rajzolj, ahány egérkét látsz!



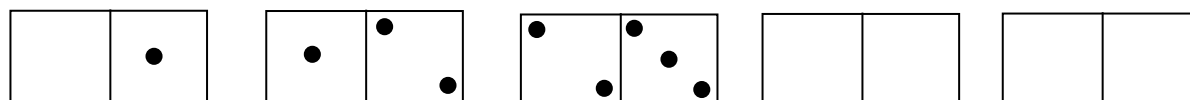
--	--

2. Rajzolj balra kisebb, jobbra nagyobb kört a középsőnél!




--	--

3. Folytasd! Rajzolj pöttyöket az utolsó két dominóra!






--	--

4. Vezesd az éhes nyuszt a finomságokhoz!









--	--

5. Rajzolj balra kevesebbet, jobbra többet, mint ahány ábrát középen látsz!

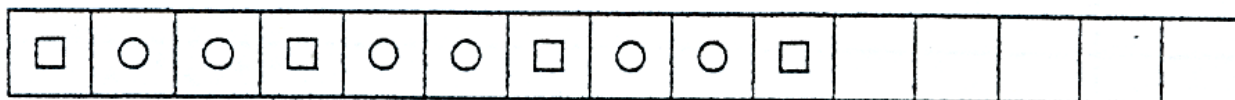
--	--

6. Színezz annyi korongot kékre, ahány dolgot látsz a képen!

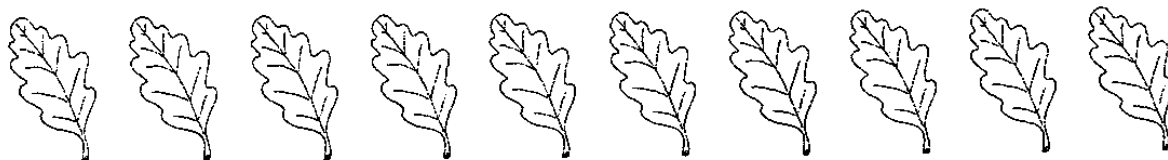
--	--

7. Folytasd!

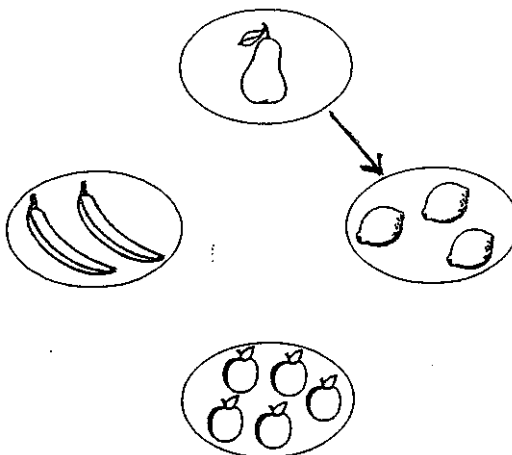


--	--

8. Színezd ki a faleveleket! Több legyen a barna, mint a zöld!

9. Figyeld meg, a nyíl a több felé mutat! Rajzolj nyilakat a tányérok közé úgy, hogy azok mindig a több felé mutassanak! Keresd az összes megoldást!

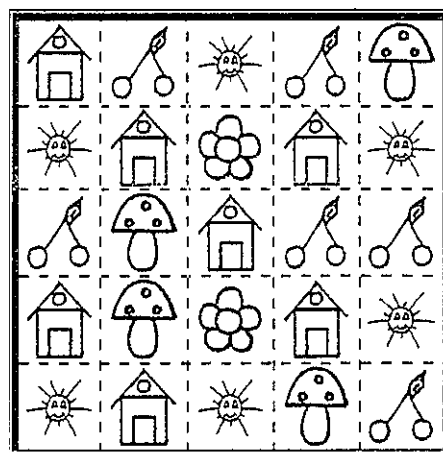

 

10. Minden kosárban ugyanannyi alma legyen! Rajzolj!



 

11. Színezd ki

- ❖ pirosra azt a virágot, amelyik két házikó között van,
- ❖ kékre azt a házikót, amelyik fölött gomba van,
- ❖ sárgára azt a napocskát, amelyik alatt virág van!

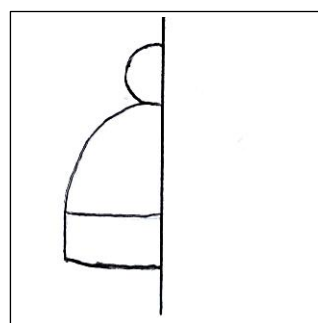
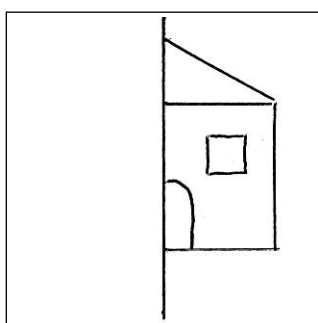
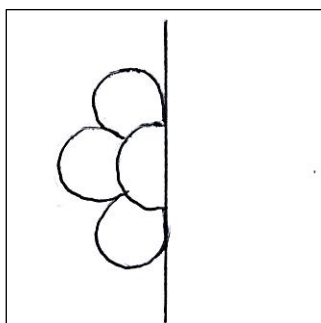


12. Melyik tálkából eheti meg a csontokat Tappancs? Segít a nyakában látható nyakörv.  
Színezd ki Tappancs tálját! Rajzolj minden tálba annyi csontot, amennyit a jel mutat!




--	--

13. Egészítsd ki a képeket! Rajzold meg a másik felét is!



--	--

14. Varázskép! Színezd ki a ponttal jelölt mezőket, s egy állat képe fog előbújni!



--	--